



ФЕДЕРАЛЬНАЯ СЛУЖБА
ГОСУДАРСТВЕННОЙ СТАТИСТИКИ

ОПЕРАТИВНЫЕ ДАННЫЕ ОБ ИНДЕКСЕ ПОТРЕБИТЕЛЬСКИХ ЦЕН ПО ЯМАЛО-НЕНЕЦКОМУ АВТОНОМНОМУ ОКРУГУ



за декабрь 2022 года



ФЕДЕРАЛЬНАЯ СЛУЖБА
ГОСУДАРСТВЕННОЙ СТАТИСТИКИ

Оперативные данные
об индексе потребительских цен
по Ямало-Ненецкому автономному округу

за декабрь 2022 года

- 01 ИНДЕКСЫ ПОТРЕБИТЕЛЬСКИХ ЦЕН
- 02 ИНДЕКСЫ ЦЕН НА ОТДЕЛЬНЫЕ ГРУППЫ И ВИДЫ ПРОДОВОЛЬСТВЕННЫХ ТОВАРОВ
- 03 ИНДЕКСЫ ЦЕН НА ОТДЕЛЬНЫЕ ГРУППЫ НЕПРОДОВОЛЬСТВЕННЫХ ТОВАРОВ
- 04 ИНДЕКС ЦЕН НА ОТДЕЛЬНЫЕ МЕДИКАМЕНТЫ ЖНВЛП
- 05 ИНДЕКС ЦЕН НА ОТДЕЛЬНЫЕ МЕДИКАМЕНТЫ, КРОМЕ ЖНВЛП
- 06 ИНДЕКСЫ ТАРИФОВ НА УСЛУГИ
- 07 ИНДЕКСЫ ЦЕН НА ТОПЛИВО МОТОРНОЕ



ИНДЕКСЫ ПОТРЕБИТЕЛЬСКИХ ЦЕН

В % К ПРЕДЫДУЩЕМУ МЕСЯЦУ

Декабрь 2022г.
к ноябрю 2022г., %



101,1

Индекс потребительских цен



100,1

Продовольственные товары



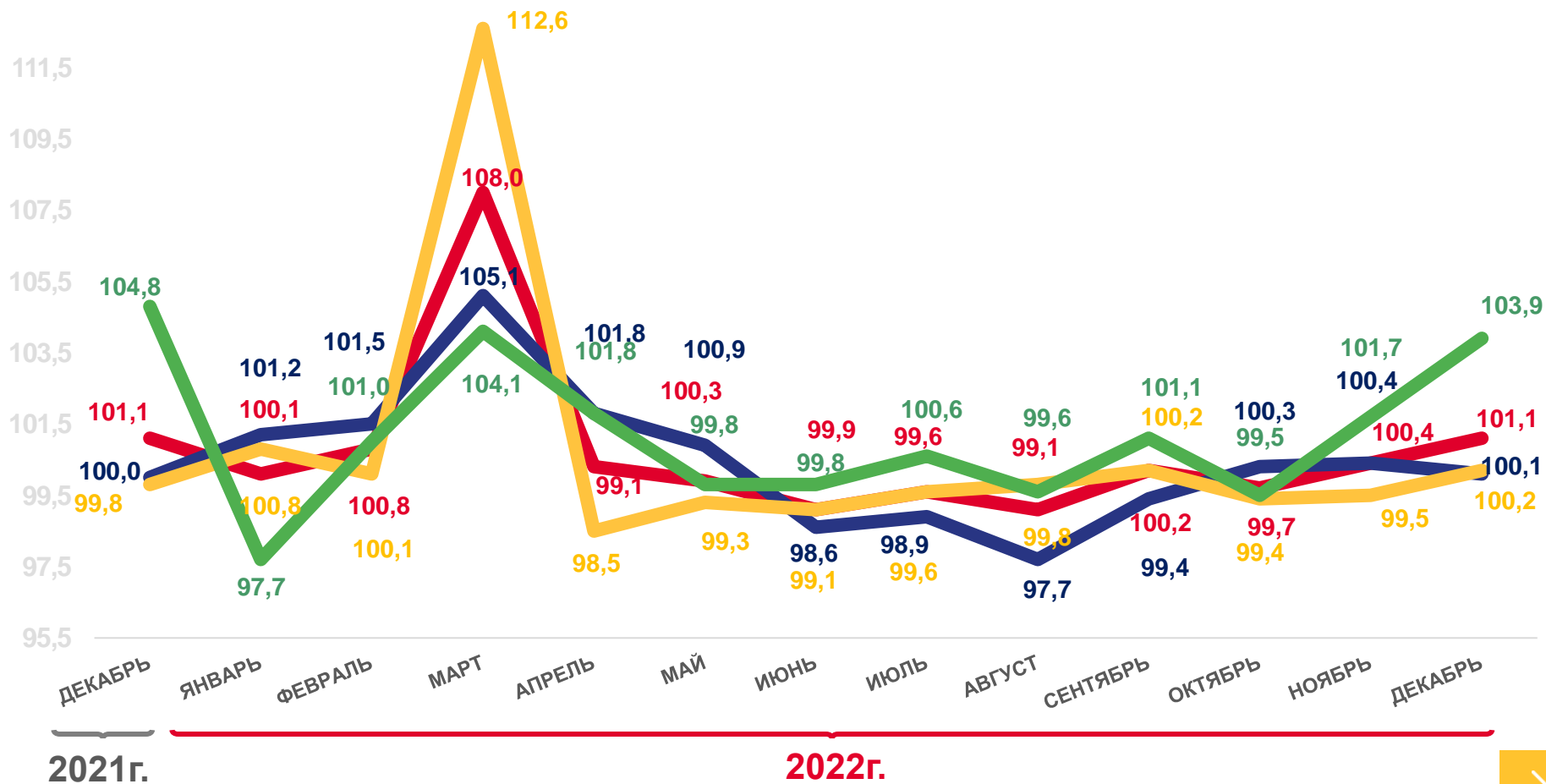
100,2

Непродовольственные товары



103,9

Услуги



Индекс потребительских цен

Продовольственные товары

Непродовольственные товары

Услуги





ИНДЕКСЫ ПОТРЕБИТЕЛЬСКИХ ЦЕН

В % К ДЕКАБРЮ ПРЕДЫДУЩЕГО ГОДА

Декабрь 2022г.
к декабрю 2021г., %



108,3

Индекс потребительских цен



105,8

Продовольственные товары



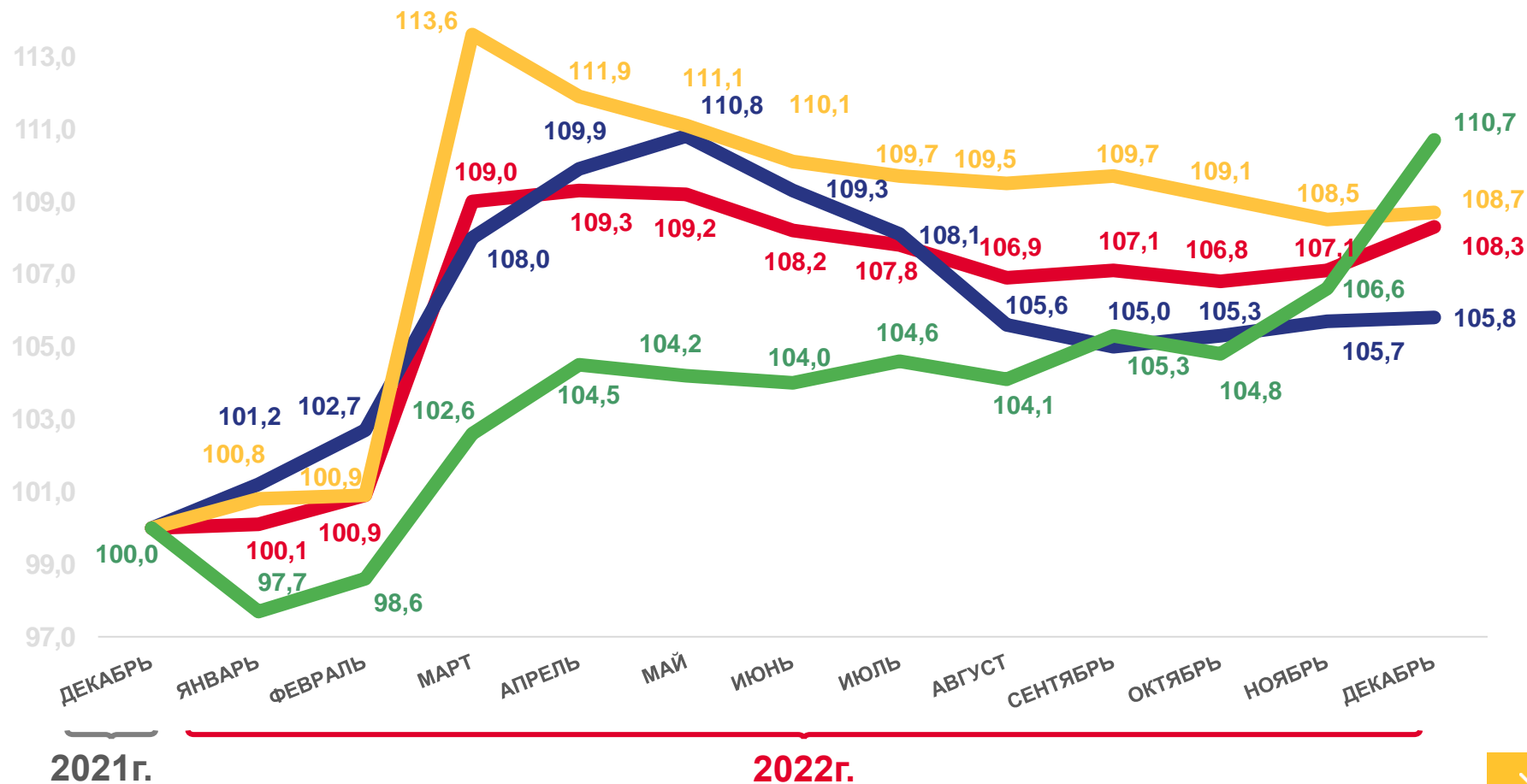
108,7

Непродовольственные товары



110,7

Услуги



Индекс потребительских цен
 Непродовольственные товары

Продовольственные товары
 Услуги





ИНДЕКСЫ ПОТРЕБИТЕЛЬСКИХ ЦЕН

В % К СООТВЕТСТВУЮЩЕМУ МЕСЯЦУ ПРЕДЫДУЩЕГО ГОДА

Декабрь 2022г.
к декабрю 2021г., %



108,3

Индекс потребительских цен



105,8

Продовольственные товары



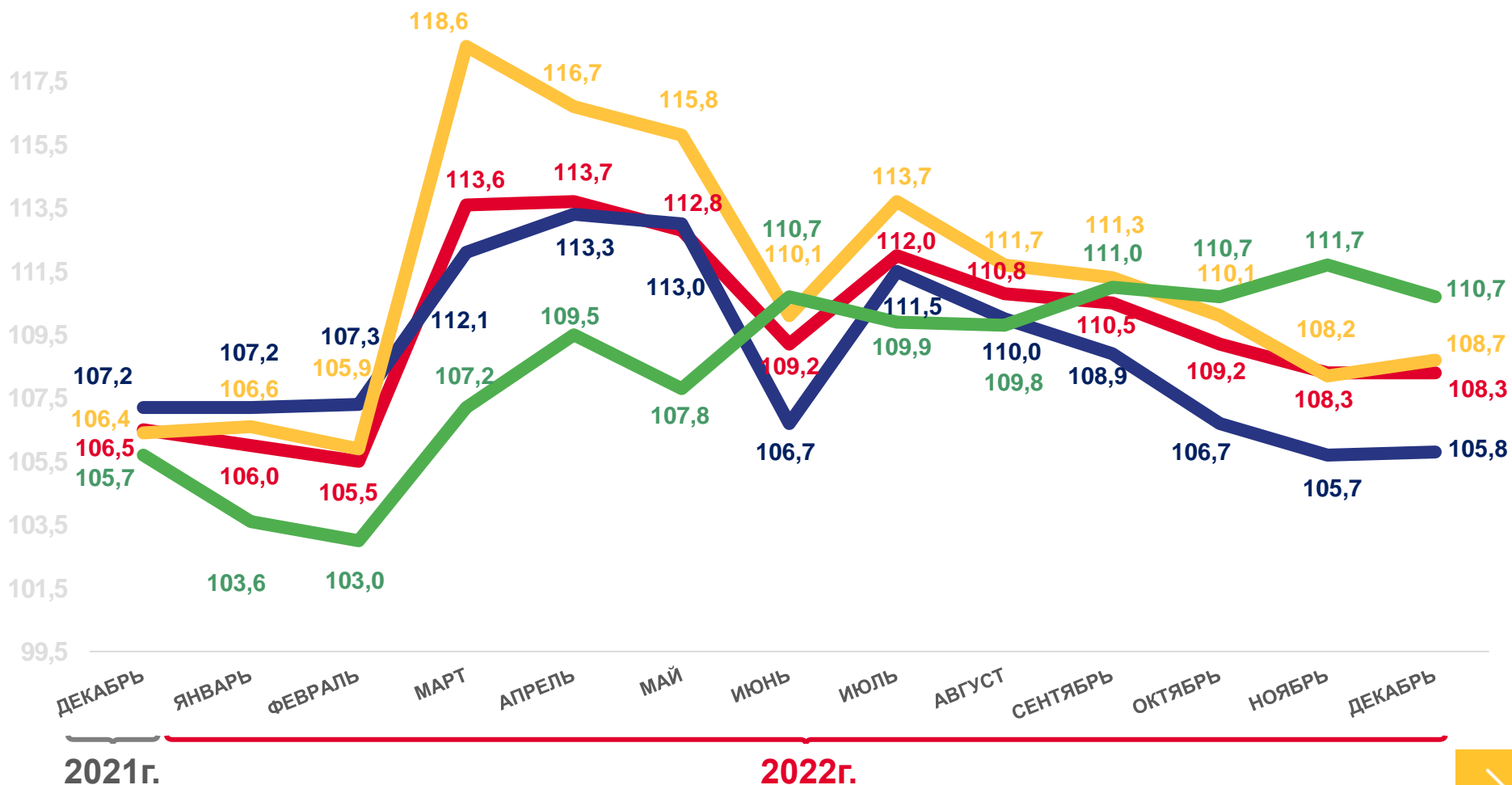
108,7

Непродовольственные товары



110,7

Услуги



Индекс потребительских цен
 Непродовольственные товары

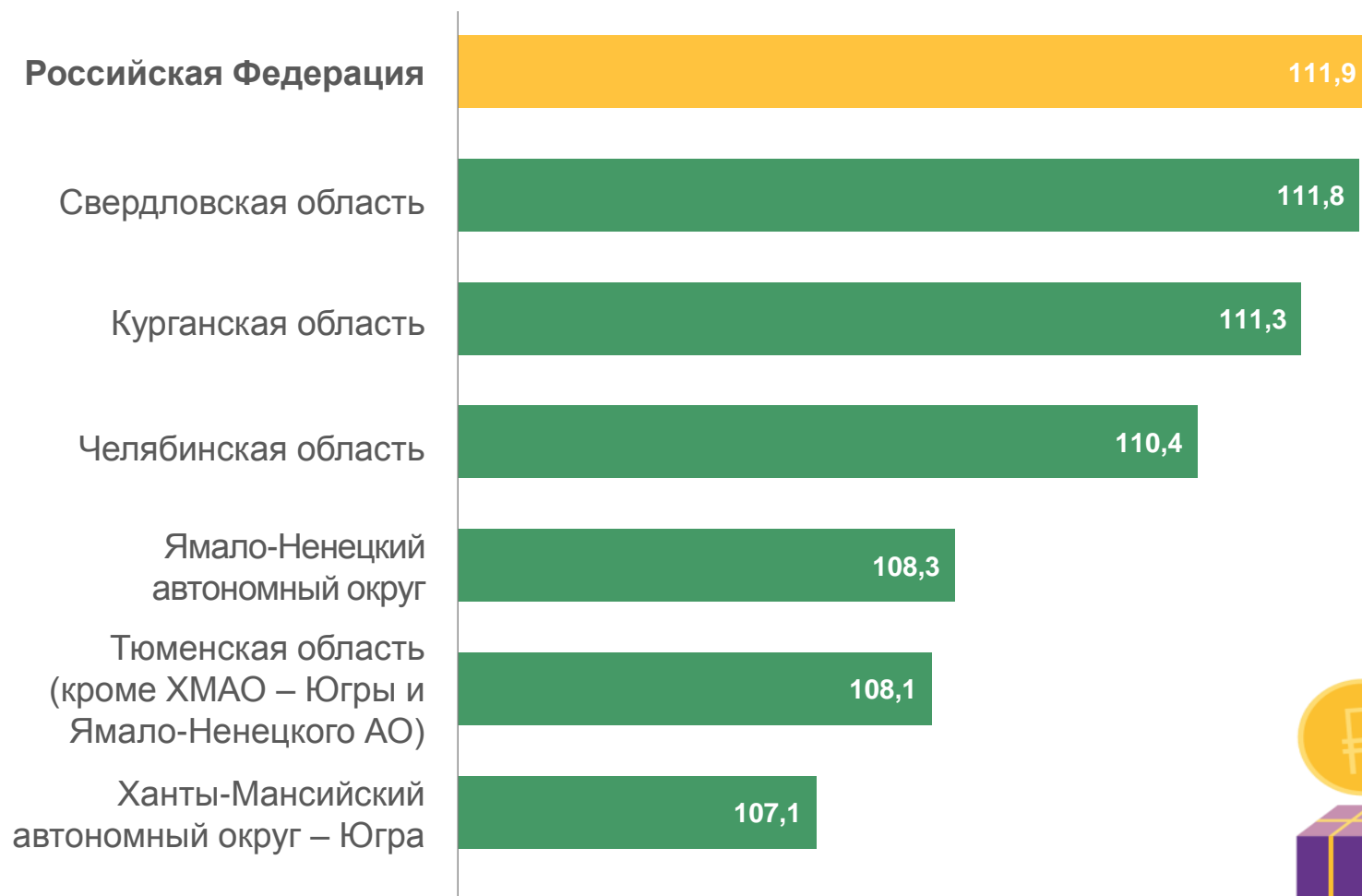
Продовольственные товары
 Услуги





ИНДЕКС ПОТРЕБИТЕЛЬСКИХ ЦЕН НА ВСЕ ТОВАРЫ И УСЛУГИ

ДЕКАБРЬ 2022г. В % К ДЕКАБРЮ 2021г.





ИНДЕКСЫ ПОТРЕБИТЕЛЬСКИХ ЦЕН

ДЕКАБРЬ 2022г. В % К ДЕКАБРЮ 2021г.



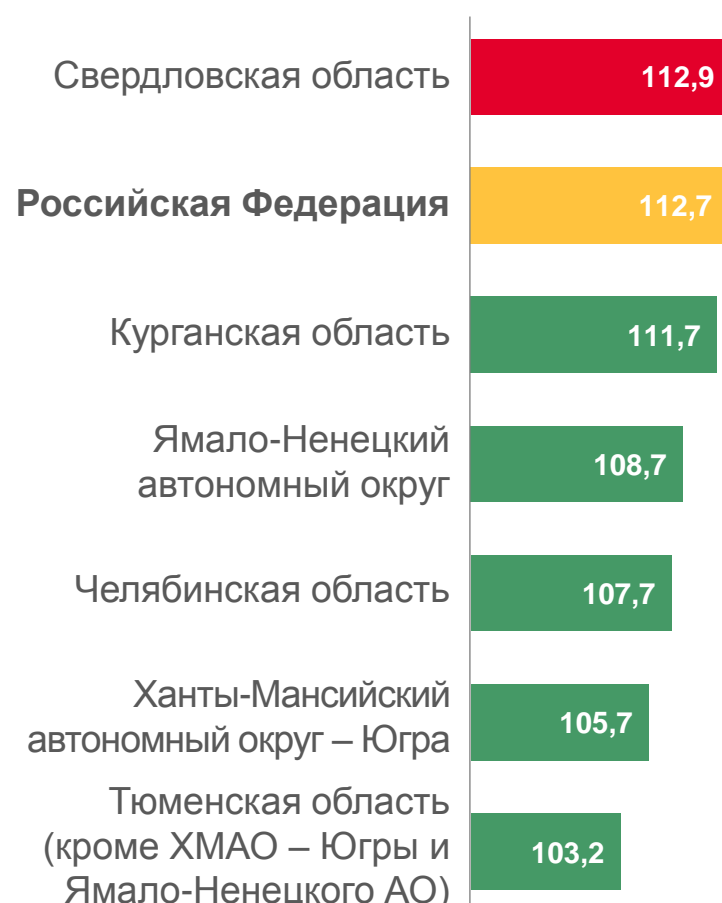
ИНДЕКСЫ ЦЕН НА ПРОДОВОЛЬСТВЕННЫЕ ТОВАРЫ



ИНДЕКСЫ ЦЕН НА НЕПРОДОВОЛЬСТВЕННЫЕ ТОВАРЫ



ИНДЕКСЫ ЦЕН НА УСЛУГИ





ИНДЕКСЫ ЦЕН НА ОТДЕЛЬНЫЕ ГРУППЫ И ВИДЫ ПРОДОВОЛЬСТВЕННЫХ ТОВАРОВ

В % К ДЕКАБРЮ ПРЕДЫДУЩЕГО ГОДА

Декабрь 2022г.
к декабрю 2021г., %



105,8

Продовольственные товары



115,0

Хлеб и хлебобулочные изделия



114,6

Сахар-песок



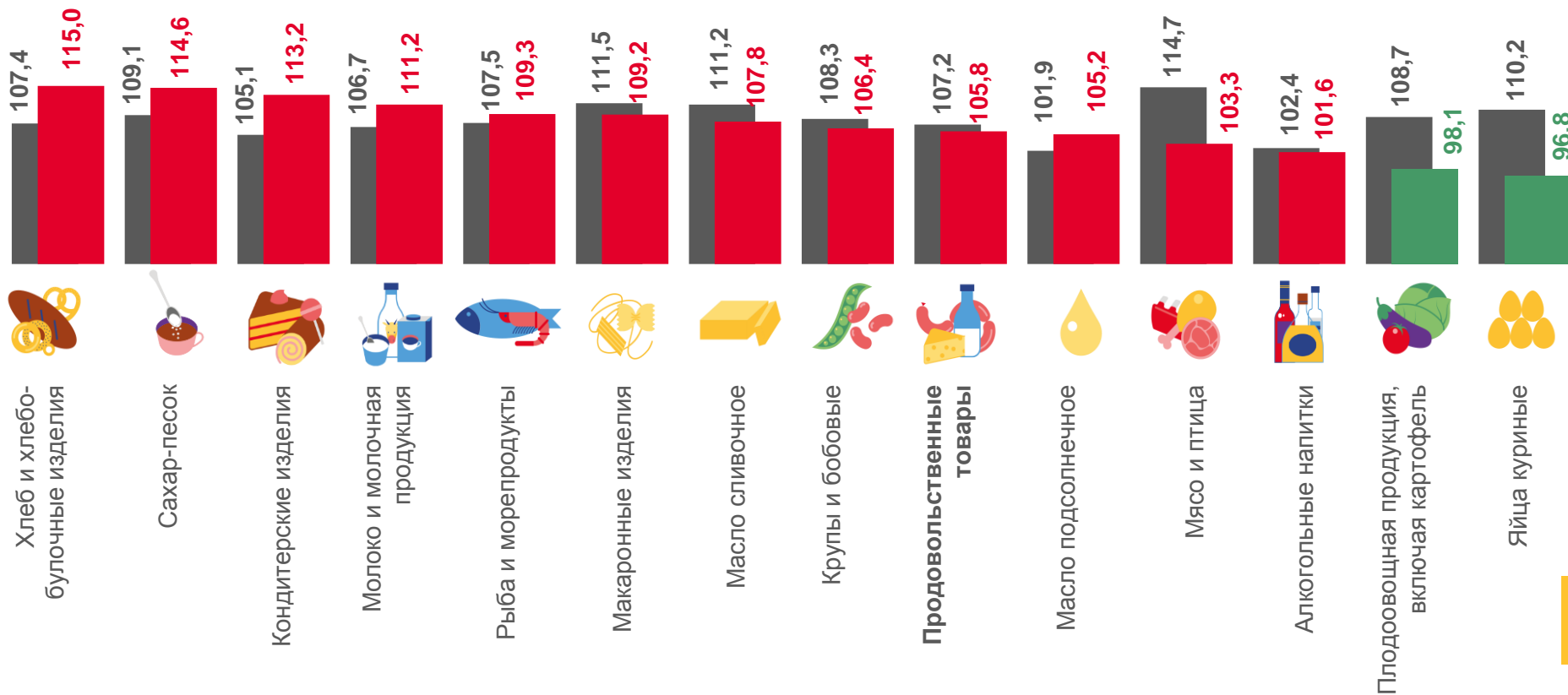
98,1

Флодоовощная продукция,
включая картофель



96,8

Яйца куриные



■ Декабрь 2021г. к декабрю 2020г.

■ Декабрь 2022г. к декабрю 2021г.



ИНДЕКСЫ ЦЕН НА ОТДЕЛЬНЫЕ ГРУППЫ НЕПРОДОВОЛЬСТВЕННЫХ ТОВАРОВ

В % К ДЕКАБРЮ ПРЕДЫДУЩЕГО ГОДА

Декабрь 2022г.
к декабрю 2021г., %



108,7

Непродовольственные товары



116,0

Моющие и чистящие средства



113,3

Электротовары и другие бытовые приборы



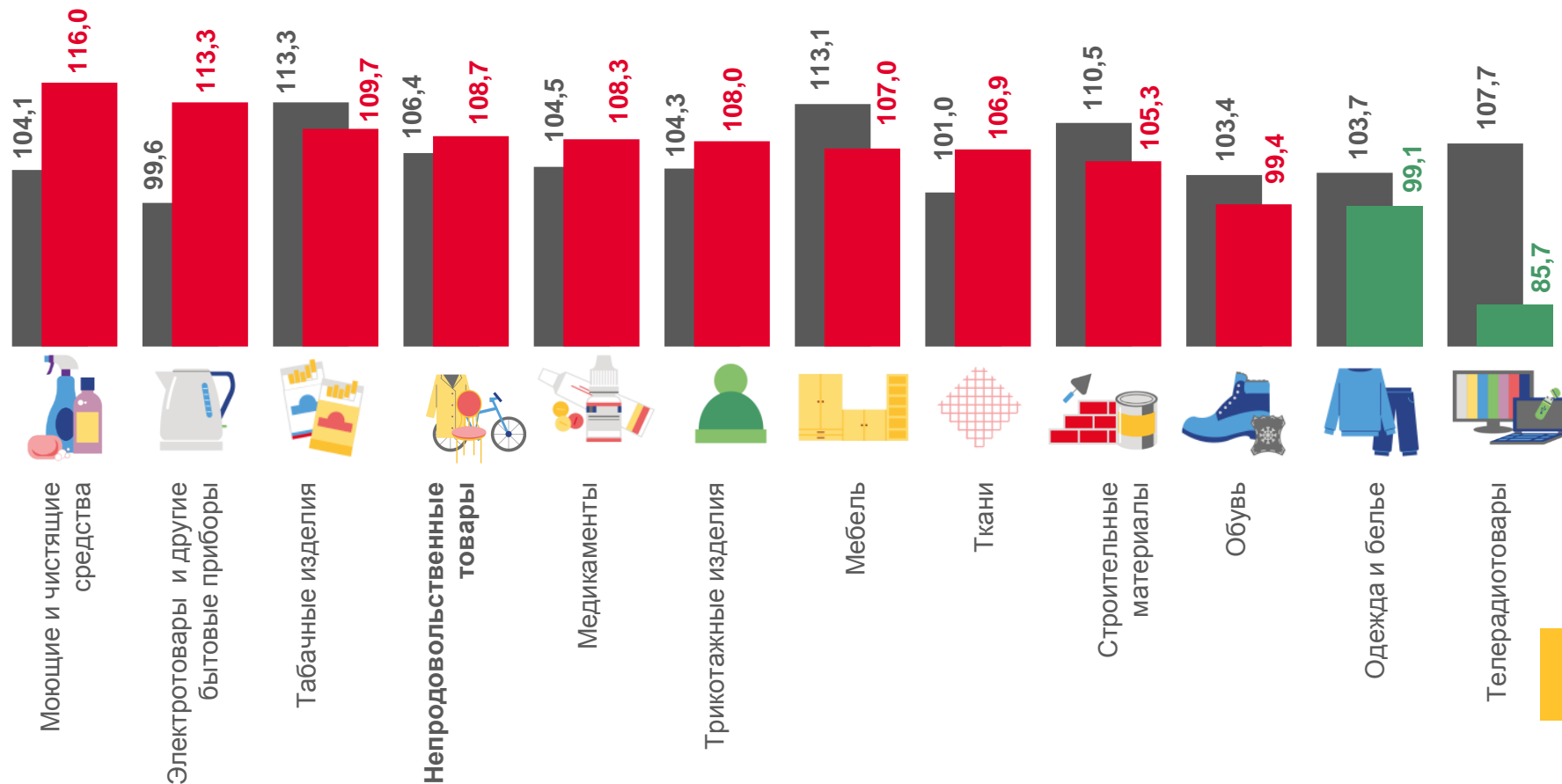
99,1

Одежда и белье



85,7

Телерадиотовары



■ Декабрь 2021г. к декабрю 2020г.

■ Декабрь 2022г. к декабрю 2021г.



ИНДЕКС ЦЕН НА ОТДЕЛЬНЫЕ МЕДИКАМЕНТЫ ЖНВЛП*

В % К ДЕКАБРЮ ПРЕДЫДУЩЕГО ГОДА

Декабрь 2022г.
к декабрю 2021г., %



102,6

Медикаменты ЖНВЛП*



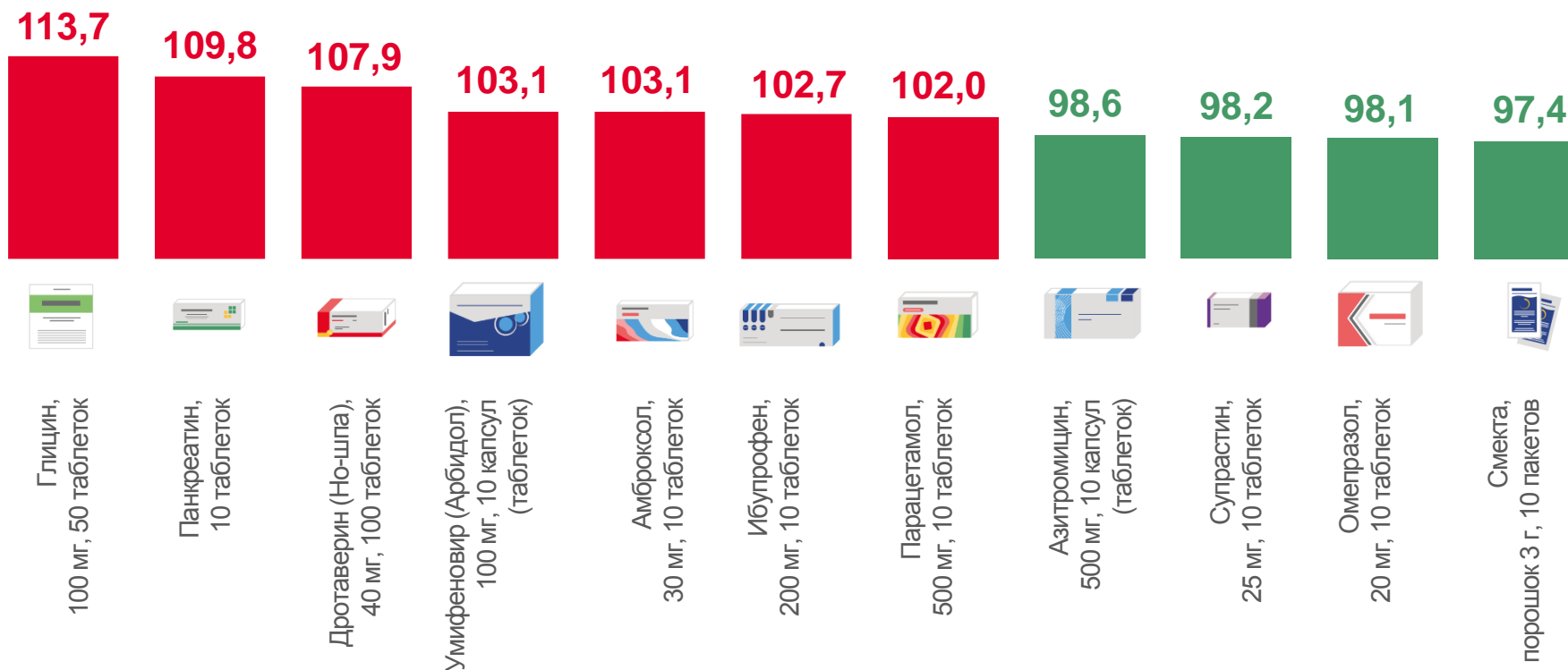
113,7

Глицин,
100 мг, 50 таблеток



97,4

Смекта,
порошок 3 г, 10 пакетов



*Жизненно необходимые и важнейшие лекарственные препараты



ИНДЕКС ЦЕН НА ОТДЕЛЬНЫЕ МЕДИКАМЕНТЫ, КРОМЕ ЖНВЛП*

В % К ДЕКАБРЮ ПРЕДЫДУЩЕГО ГОДА

Декабрь 2022г.
к декабрю 2021г., %



112,2

Медикаменты, кроме ЖНВЛП*



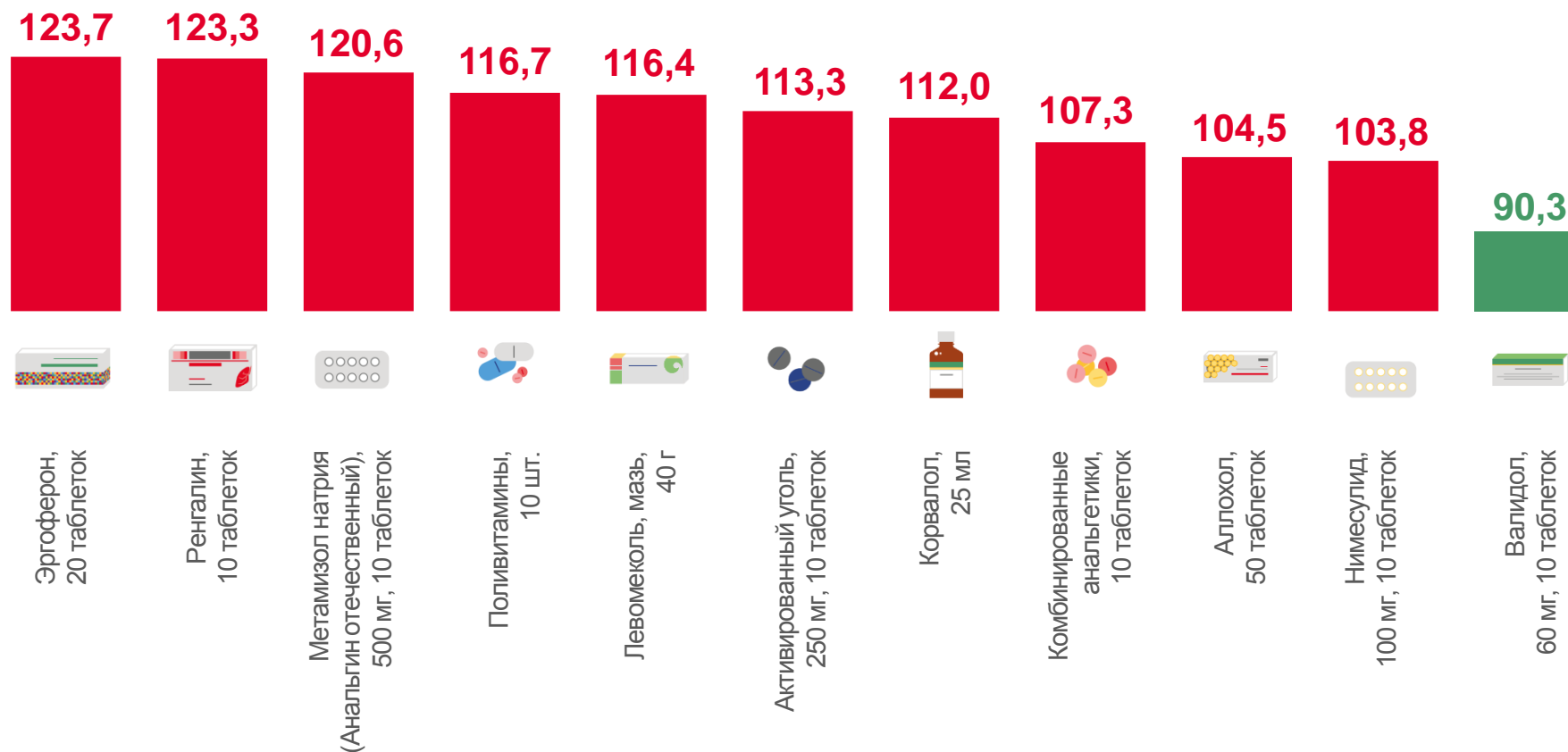
Эргоферон,
20 таблеток

123,7



Валидол,
60 мг, 10 таблеток

90,3



*Жизненно необходимые и важнейшие лекарственные препараты



ИНДЕКСЫ ТАРИФОВ НА УСЛУГИ

В % К ДЕКАБРЮ ПРЕДЫДУЩЕГО ГОДА

Декабрь 2022г.
к декабрю 2021г., %



Услуги

110,7



Зарубежного туризма

139,2



Услуги банков

133,8



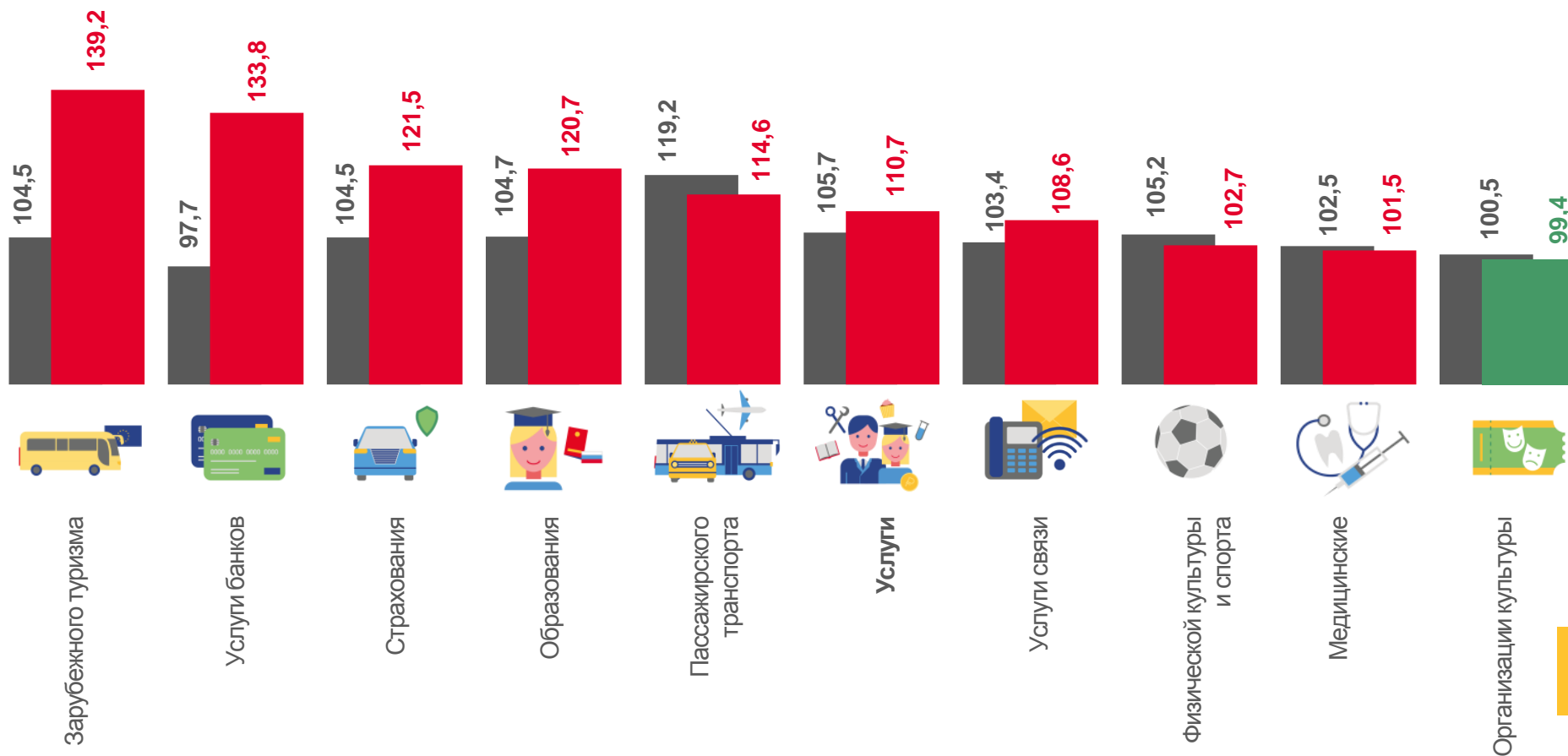
Медицинские

101,5



Организации культуры

99,4





ИНДЕКСЫ ЦЕН НА ТОПЛИВО МОТОРНОЕ

В % К ДЕКАБРЮ ПРЕДЫДУЩЕГО ГОДА

Декабрь 2022г.
к декабрю 2021г., %



94,5

Топливо моторное



93,0

Бензин автомобильный

115,2



Дизельное
топливо

104,1



Бензин
автомобильный
марки АИ-98

92,5



Бензин
автомобильный
марки АИ-95

88,5



Бензин
автомобильный
марки АИ-92

56,4



Газовое моторное
топливо